



## SYSTEME DE FILTRATION DAIR 300W

### ASPIRATION

- Permet déliminer les petites poussières de bois en suspension dans les ateliers, et vient en complément d'un aspirateur à copeaux de bois traditionnel.
- Filtre 98% des poussières de 5 microns et 85% de celles d1 micron.
- Peut être suspendu au plafond (crochets fournis) ou posé sur un établi.
- La mise en marche, l'arrêt, le débit d'air (3 niveaux) et la durée de fonctionnement (1h, 2h, ou 4h) peuvent être actionnés à partir du panneau de contrôle ou de la télécommande.
- Le filtre intérieur peut être soufflé avec de l'air comprimé et nettoyé avec de l'eau.
- À vitesse maximum, cet appareil peut filtrer l'air d'une pièce de 50 m<sup>2</sup> en 5 minutes, soit plus de 10 fois en 1 heure.
- Changement des filtres aisé, rapide et sans outil.



Filtre intérieur



Filtre extérieur



Télécommande

BOIS MASSIF

PANNEAUX  
DÉRIVÉS BOIS

MÉTAL

CARRELAGE

BÉTON  
MAÇONNERIE


PIERRE TUILE

MULTI  
MATÉRIAUX

PLÂTRE ET  
MATÉRIAUX  
TENDRES


ASPHALTE

ACCESSOIRES

RÉF	SFA300
Conditionnement	1
Colisage	830 x 680 x 375 mm
Garantie	24
Poids net	25 kg
Poids brut	29 kg
Encombrement machine montee	770 x 610 x 310 mm
Reference pour pieces detachees	092100 (+ N°/vue éclatée)
Puissance moteur (230 V - 50 Hz)	300 W - S1
Diamètre de l'hélice	Ø 252 mm
Filtre extérieur	98% des particules de 5µ
Filtre intérieur	85% des particules de 1µ
Débit d'air Lent / Moyen / Haut	945 m³/h / 1193 m³/h / 1774 m³/h
Pression Acoustique L / M / H	LpA: 63 / 66 / 68 dB(A)
Durées programmables	3 : 1 h / 2 h / 4 h
Alimentation télécommande	2 piles LR03 - 1,5 V (non fournies)
Indice de protection	IP20
	3661589111821

## ACCESSOIRES

092102



Filtre extérieur de rechange 5µ

BOIS MASSIF

PANNEAUX  
DÉRIVÉS BOIS

MÉTAL

CARRELAGE

BÉTON  
MAÇONNERIE

PIERRE TUILE

MULTI  
MATÉRIAUX

PLÂTRE ET  
MATÉRIAUX  
TENDRES

ASPHALTE

ACCESSOIRES