

MÈCHE À RAINER DROITE

- 2 coupes latérales + coupe frontale.
- Assemblage rainure, languette et coupe plongeante dans le bois.
- Mèches de diamètre moins de à 7 mm en carbure monobloc.


BOIS MASSIF


BOIS

EN847-1


CARACTERISTIQUES :

REF							
406.703.00	1	50	3	6	10	2	3510784 067191
406.704.00	1	50	4	6	12	2	3510784 067108
406.705.00	1	50	5	6	15	2	3510784 067115
406.706.00	1	55	6	6	20	2	3510784 067122
406.707.00	1	55	7	6	20	2	3510784 067139
406.708.00	1	55	8	6	20	2	3510784 067146

BOIS MASSIF

 PANNEAUX
DÉRIVÉS BOIS

MÉTAL

CARRELAGE

 BÉTON
MAÇONNERIE








 PIERRE
TUILE

 MULTI
MATÉRIAUX

 PLÂTRE ET
MATÉRIAUX
TENDRES

ASPHALTE

ACCESSOIRES

REF							
406.708.30	1	65	8	6	30	2	3510784 067153
406.710.00	1	55	10	6	20	2+1	3510784 067177
406.710.30	1	65	10	6	30	2+1	3510784 067207
406.712.00	1	55	12	6	20	2+1	3510784 067221
406.712.30	1	65	12	6	30	2+1	3510784 067238
406.714.00	1	55	14	6	20	2+1	3510784 067252
406.715.00	1	55	15	6	20	2+1	3510784 067269
406.716.00	1	55	16	6	20	2+1	3510784 067306
406.718.00	1	55	18	6	20	2+1	3510784 067320
406.720.00	1	55	20	6	20	2+1	3510784 067344
406.722.00	1	55	22	6	20	2+1	3510784 067351
406.725.00	1	55	25	6	20	2+1	3510784 067368
408.703.00	1	50	3	8	10	2	3510784 087090

BOIS MASSIF

PANNEAUX
DÉRIVÉS BOIS

MÉTAL

CARRELAGE

BÉTON
MAÇONNERIE








PIERRE TUILE

MULTI
MATÉRIAUX

PLÂTRE ET
MATÉRIAUX
TENDRES

ASPHALTE

ACCESSOIRES

REF							
408.704.00	1	50	4	8	12	2	3510784 087106
408.705.00	1	50	5	8	15	2	3510784 087113
408.706.00	1	55	6	8	20	2	3510784 087120
408.707.00	1	55	7	8	20	2	3510784 087137
408.708.00	1	55	8	8	20	2	3510784 087144
408.708.30	1	65	8	8	30	2	3510784 087151
408.709.00	1	55	9	8	20	2	3510784 087168
408.710.00	1	55	10	8	20	2+1	3510784 087175
408.710.30	1	65	10	8	30	2+1	3510784 087205
408.710.40EL	1	110	10	8	40	2+1	3510785 401802
408.711.00	1	55	11	8	20	2+1	3510784 087212
408.712.00	1	55	12	8	20	2+1	3510784 087229
408.712.30	1	65	12	8	30	2+1	3510784 087236

BOIS MASSIF

PANNEAUX
DÉRIVÉS BOIS

MÉTAL

CARRELAGE

BÉTON
MAÇONNERIE








PIERRE TUILE

MULTI
MATÉRIAUX

PLÂTRE ET
MATÉRIAUX
TENDRES

ASPHALTE

ACCESSOIRES

REF							
408.712.40EL	1	110	12	8	40	2+1	3510785 401819
408.713.00	1	55	13	8	20	2+1	3510784 087243
408.714.00	1	55	14	8	20	2+1	3510784 087250
408.714.30	1	65	14	8	30	2+1	3510784 087014
408.714.40EL	1	110	14	8	40	2+1	3510785 401826
408.715.00	1	55	15	8	20	2+1	3510784 087267
408.715.30	1	65	15	8	30	2+1	3510784 087021
408.715.40EL	1	110	15	8	40	2+1	3510785 401833
408.716.00	1	55	16	8	20	2+1	3510784 087304
408.716.30	1	65	16	8	30	2+1	3510784 087373
408.716.40EL	1	110	16	8	40	2+1	3510785 401840
408.717.00	1	55	17	8	20	2+1	3510784 087311
408.717.40EL	1	110	17	8	40	2+1	3661589 089960

BOIS MASSIF

PANNEAUX
DÉRIVÉS BOIS

MÉTAL

CARRELAGE

BÉTON
MAÇONNERIE








PIERRE TUILE

MULTI
MATÉRIAUX

PLÂTRE ET
MATÉRIAUX
TENDRES

ASPHALTE

ACCESSOIRES

REF							
408.718.00	1	55	18	8	20	2+1	3510784 087328
408.718.30	1	65	18	8	30	2+1	3510784 087038
408.718.40EL	1	110	18	8	40	2+1	3510785 401857
408.719.00	1	55	19	8	20	2+1	3510784 087335
408.720.00	1	55	20	8	20	2+1	3510784 087342
408.720.30	1	65	20	8	30	2+1	3510784 087045
408.720.40EL	1	110	20	8	40	2+1	3510785 401864
408.722.00	1	55	22	8	20	2+1	3510784 087359
408.725.00	1	55	25	8	20	2+1	3510784 087366

BOIS MASSIF

PANNEAUX
DÉRIVÉS BOIS

MÉTAL

CARRELAGE

BÉTON
MAÇONNERIE

PIERRE TUILE

MULTI
MATÉRIAUX

PLÂTRE ET
MATÉRIAUX
TENDRES

ASPHALTE

ACCESSOIRES